









Modelle	Nutzbare Länge der Auflagerohre	Radhöhe einschl. Grundplatte Durchmesser Räder	Maße Lackwagen	Querträger Aufrechter Ständer Bohrungen	Auflagerohre	Modell Besonderheiten
	R 660	660 mm	Höhe 1900 mm	50 mm x 80 mm x 3 mm	30 mm Aussendurchmesser	16 Auflagerohre bei Modell R 660 / R 770 11 Auflagerohre bei Modell R 900
	R 770	770 mm	Breite 1600 mm	50 mm x 80 mm x 3 mm	Stahlrohre 27 mm Durchmesser	
	R 900	900 mm	Tiefe 830 mm	31 Stück	Wandstärke 2,0 mm	
	R-2-2 660	660 mm	Höhe 1900 mm	50 mm x 80 mm x 3 mm	30 mm Aussendurchmesser	16 Auflagerohre bei Modell R-2-2 660 / R-2-2 770 11 Auflagerohre bei Modell R-2-2 900
	R-2-2 770	770 mm	Breite 1600 mm	50 mm x 80 mm x 3 mm	Stahlrohre 27 mm Durchmesser	
	R-2-2 900	900 mm	Tiefe 830 mm	31 Stück	Wandstärke 2,0 mm	
	RT 660	660 mm	Höhe 1900 mm	50 mm x 80 mm x 3 mm	30 mm Aussendurchmesser	16 Auflagerohre bei Modell RT 660 / RT 770 11 Auflagerohre bei Modell RT 900
	RT 770	770 mm	Breite 1600 mm	50 mm x 80 mm x 3 mm	Stahlrohre 27 mm Durchmesser	
	RT 900	900 mm	Tiefe 830 - 1350 mm	31 Stück	Wandstärke 2,0 mm	
	X 660	660 mm	Höhe 1900 mm	50 mm x 80 mm x 3 mm	30 mm Aussendurchmesser	16 Auflagerohre bei Modell X 660 / X 770 11 Auflagerohre bei Modell X 900
	X 770	770 mm	Breite 1600 mm	50 mm x 80 mm x 3 mm	Stahlrohre 27 mm Durchmesser	
	X 900	900 mm	Tiefe 830 mm	31 Stück	Wandstärke 2,0 mm	
	TX 660	660 mm	Höhe 1900 mm	50 mm x 80 mm x 3 mm	30 mm Aussendurchmesser	16 Auflagerohre bei Modell TX 660 / TX 770 11 Auflagerohre bei Modell TX 900
	TX 770	770 mm	Breite 1600 mm	50 mm x 80 mm x 3 mm	Stahlrohre 27 mm Durchmesser	
	TX 900	900 mm	Tiefe 830 - 1350 mm	31 Stück	Wandstärke 2,0 mm	
	XX 660	660 mm	Höhe 1900 mm	50 mm x 80 mm x 3 mm	30 mm Aussendurchmesser	16 Auflagerohre bei Modell XX 660 / XX 770 11 Auflagerohre bei Modell XX 900
	XX 770	770 mm	Breite 3000 mm	50 mm x 80 mm x 3 mm	Stahlrohre 27 mm Durchmesser	
	XX 900	900 mm	Tiefe 830 mm	31 Stück	Wandstärke 2,0 mm	
	T XX 660	660 mm	Höhe 1900 mm	50 mm x 80 mm x 3 mm	30 mm Aussendurchmesser	16 Auflagerohre bei Modell T XX 660 / T XX 770 11 Auflagerohre bei Modell T XX 900
	T XX 770	770 mm	Breite 3000 mm	50 mm x 80 mm x 3 mm	Stahlrohre 27 mm Durchmesser	
	T XX 900	900 mm	Tiefe 830 - 1350 mm	31 Stück	Wandstärke 2,0 mm	
	T 660	660 mm	Höhe 1900 mm	50 mm x 80 mm x 3 mm	30 mm Aussendurchmesser	11 Auflagerohre bei Modell T 660 u. T 770
	T 770	770 mm	Breite 1600 - 2600 mm verstellbar Tiefe 830 mm	50 mm x 80 mm x 3 mm 31 Stück	Stahlrohre 27 mm Durchmesser Wandstärke 2,0 mm	